




ANIMATIONS - EXPOSITIONS - OUTILS - DISPOSITIFS - FORMATIONS

# LE JARDIN





## LES ANIMATIONS



### LES PETITES BÊTES DU JARDIN




ATTENTION CES ACTIVITÉS SONT SUR RÉSERVATION, A ANTICIPER EN FONCTION DES DISPONIBILITÉS DES ANIMATEURS


Les enfants sont invités à chercher les petites bêtes : dans la terre, sous les feuilles, sur les arbres... On examine ensuite chaque insecte dans une boîte loupe. Les enfants sont amenés à s'interroger sur leurs caractéristiques communes, leur habitat, leur alimentation, et enfin, leur rôle au jardin !


#### Objectifs

- > Découvrir et observer les petites bêtes du jardin
- > Expliquer et comprendre le rôle crucial qu'elles ont au jardin

24 **Durée :** Demi-journée

 **Lieu :** En extérieur : haie - jardin sauvage

 **Public :** Scolaires cycle 1 et 2

 **Tarif :** Nous consulter



### ATELIER GRAINES

En classe et en extérieur




Découverte théorique. Une graine contient un embryon végétal enfermé dans des tissus remplis de réserves nutritives et protégé par une enveloppe protectrice. La graine est produite à l'intérieur d'un fruit.


Réalisation de semis en pots individuels


#### Objectifs

- > Observer et reconnaître des graines
- > Connaître le rôle de la graine et son développement
- > Faire le lien graine plante
- > Observer les pollinisateurs dans la nature

24 **Durée :** Demi-journée

 **Lieu :** En classe et en extérieur

 **Public :** Scolaires cycle 1 et 2

 **Tarif :** Nous consulter



### D'AUTRES THEMES D'ANIMATIONS PEUVENT ETRE PROPOSES:

- > Jardiner avec les séniors
- > Jardiner avec des publics précaires
- > Jardiner avec les péri-scolaires

> Flashez ou cliquez pour avoir accès au catalogue complet des animations proposées par le CPIE Vallée de l'Orne



**Informations et réservation :**  
Accueil du CPIE Vallée de l'Orne  
02 31 30 43 27 - [accueil@cpiedo.fr](mailto:accueil@cpiedo.fr) - [cpie14.fr](http://cpie14.fr)



# L'EXPOSITION

DISPONIBLE AU CENTRE DE RESSOURCES ...

## JARDIN AU NATUREL

Exposition intérieure



Découvrez quelques alternatives pour limiter le recours aux pesticides et ouvrir son jardin à une plus grande diversité biologique, garante d'une meilleure santé pour l'environnement et le jardinier. Allez hop, **venez faire connaissance avec la faune/flore de votre jardin et apprenez à en faire un lieu buissonnant, foisonnant, accueillant en harmonie avec la nature !**

### Objectifs

- > Faire comprendre l'intérêt de la **biodiversité au jardin**
- > Proposer des **alternatives naturelles** aux produits phytosanitaires
- > **Redorer l'image** du jardin sauvage




**Descriptif :** 12 panneaux autoportants 80x190 cm + livret



**Public :** Tout public à partir de 6 ans



**Location :** 200€ pour 2 semaines (80€ pour les écoles)



UN CONTRAT DE PRÊT SERA RÉDIGÉ. UNE ATTESTATION D'ASSURANCE OU CHEQUE DE CAUTION SERA DEMANDÉ.



> Flashez ou cliquez pour accéder aux différents outils et expositions proposés par le CPIE Vallée de l'Orne





## LES OUTILS

DISPONIBLES AU CENTRE DE RESSOURCES...

### LES LIVRES

- > **Reconnaître facilement 220 plantes mellifères**, repérer - identifier - planter - protéger
- > **Des papillons dans mon jardin**, comment les attirer avec les plantes appropriées
- > **J'optimise l'espace au potager**, vers une meilleure productivité et plus de diversité - Contre-planifications, densification, chevauchements...
- > **Je crée mon carré médicinal**, 20 plantes pour composer sa pharmacie naturelle - Plantation, entretien, secrets d'herboriste...



Public : Adulte



Location : emprunt gratuit

### LES JEUX

- > **Mes premiers jeux** - Premier verger
- > **Le voleur de carottes**
- > **Super Mini Verger**
- > **Mémo verger** - à partir de 6 ans
- > **Le jeu du potager** - à partir de 5 ans
- > **Ludo Bio** - à partir de 6 ans
- > **Go les végétaux** - à partir de 6 ans
- > **Action ou question : les insectes** - à partir de 6 ans



Public : Tout-petits et plus



Location : emprunt gratuit

### LES POSTERS

Réalisés par le CPIE Cotentin

- > **Le jardin au naturel**
- > **Les auxiliaires du jardin**
- > **Les papillons des jardins de Normandie**
- > **Les oiseaux des jardins de Normandie**



### D'AUTRES OUTILS SUR CE THÈME

- > **GUIDE URCPiE «Et si... je créais un jardin ?»**  
Avant de se lancer dans la création d'un jardin, une réflexion préalable est nécessaire sur le type de jardin souhaité. Ce choix se fera en fonction des objectifs, des envies, des usagers, de l'espace à disposition, mais également en fonction du temps disponible à y consacrer, et du budget !



> **Flashez ou cliquez** pour accéder aux différents outils et expositions proposés par le CPIE Vallée de l'Orne



Informations :  
Centre de ressources du CPIE Vallée de l'Orne  
06 95 87 73 97 - cre@cpievdo.fr - cpie14.fr

# LE JARDIN



## LES DISPOSITIFS



ENVIE DE VOUS ENGAGER À NOS CÔTÉS...

### GROUPE BÉNÉVOLES-PARDÈS

Jardin du musée d'initiation à la nature

Vous êtes néophytes ou même expert sur le jardinage et souhaitez pratiquer dans un lieu paradisiaque en toute convivialité ! Vous êtes toutes et tous les bienvenus pour aider Vincent et Philippe à aménager et entretenir le jardin du Musée d'initiation à la nature (MIN).

Au programme : tailles, semis, repiquages, bouturages, récoltes, désherbages, broyages, compostages, bricolages (y'a pas d'âge...) et surtout partage de connaissances sur le jardinage au naturel !



**En pratique :** Rdv au jardin du MIN presque tous les vendredis de l'année de 14h à 17h.



**Lieu :** Musée d'initiation à la nature à Caen, Enceinte de l'Abbaye aux Hommes, 14000 Caen.



Pour participer ou obtenir plus de renseignements : [vsaintjames@cpievdo.fr](mailto:vsaintjames@cpievdo.fr)



### ACCOMPAGNEMENT PROJET JARDIN

Jardin du musée d'initiation à la nature

Le CPIE est en mesure d'**accompagner et conseiller** les acteurs du territoire pour **la création, l'entretien et l'animation d'un jardin**.

Au programme :

- > acquisition des techniques de base du jardinage écologique,
- > conseils sur l'animation d'ateliers de jardinage et
- > aide à l'élaboration d'une méthode de gestion durable et pérenne du jardin.



**En pratique :** Vous êtes enseignant et vous souhaitez créer et gérer un potager dans votre école ? Vous êtes une association et disposez d'une parcelle que vous désirez aménager ? Vous êtes une entreprise et vous envisagez de favoriser la biodiversité locale ? Mais vous ne savez pas par où commencer... Contactez-nous !



Pour plus de renseignements : [chuqueleux@cpievdo.fr](mailto:chuqueleux@cpievdo.fr)



> *Flashez ou cliquez pour accéder aux différents outils et expositions proposés par le CPIE Vallée de l'Orne*



#### Informations et réservation :

Accueil du CPIE Vallée de l'Orne  
02 31 30 43 27 - [accueil@cpievdo.fr](mailto:accueil@cpievdo.fr) - [cpie14.fr](http://cpie14.fr)

# LE JARDIN



## LES DISPOSITIFS

### VISITE DU JARDIN DU MUSÉE D'INITIATION A LA NATURE - EN AUTONOMIE -


Jardin du musée d'initiation à la nature

Au cœur de Caen, venez découvrir cet écrin de verdure. Une promenade dans ce jardin sauvage vous permettra de reconnaître les arbres des haies du bocage, les plantes toxiques ou comestibles, les plantes sauvages et cultivées...

A l'accueil du musée, vous pourrez trouver des informations sur la faune et la flore locales.

**24** **En pratique :** Rdv au jardin du MIN - accès libre toute l'année - du lundi au samedi de 9h à 19h.

**Lieu :** Musée d'initiation à la nature à Caen, Enceinte de l'Abbaye aux Hommes, 14000 Caen.

 Pour participer ou obtenir plus de renseignements : [cpie14.fr](http://cpie14.fr)





### KI VI LA?

Capte la faune de ton jardin

Le CPIE a mis en place un protocole pour vous permettre de **capter la faune de votre jardin à l'aide de caméras de jour et de nuit**. L'objectif est de mieux connaître vos «**colocataires**» sauvages, qu'ils volent, marchent ou rampent !

**24** **En pratique :** Vous avez un jardin et vous habitez dans l'agglomération caennaise ? Vous travaillez dans une école ou un lieu recevant du public et vous voulez tester les abris mis en place ? Participez, on vous explique tout ! On vous prête le matériel, vous vous occupez du reste !

 Pour en savoir plus, rendez-vous sur la page dédiée à ce projet participatif initié par le CPIE Vallée de l'Orne afin de mieux connaître la biodiversité urbaine.

 [min@cpievdo.fr](mailto:min@cpievdo.fr)



#### Informations et réservation :

Accueil du CPIE Vallée de l'Orne  
02 31 30 43 27 - [accueil@cpievdo.fr](mailto:accueil@cpievdo.fr) - [cpie14.fr](http://cpie14.fr)



## LES FORMATIONS



### CRÉER ET ANIMER UN JARDIN PÉDAGOGIQUE

Le jardin est un support idéal pour proposer une pédagogie active en direction des publics (enfants, adolescents, familles, personnes âgées...) que ce soit dans sa conception que dans les activités à caractère technique, scientifique, sensoriel...

#### Objectifs

- > Créer, aménager et exploiter un jardin pédagogique avec son public
- > Découvrir des exploitations, des activités et des ressources pédagogiques en lien avec le jardin et la biodiversité

✉ Pour plus de renseignements :  
[chuqueleux@cpievdo.fr](mailto:chuqueleux@cpievdo.fr)

Pour aller plus loin :  
Catalogue des formations de l'URCPIE de Normandie



**cpie** UNION  
RÉGIONALE  
Normandie



> Flashez ou cliquez pour accéder aux différentes formations proposées par le CPIE Vallée de l'Orne



Informations et réservation :  
Accueil du CPIE Vallée de l'Orne  
02 31 30 43 27 - [accueil@cpievdo.fr](mailto:accueil@cpievdo.fr) - [cpie14.fr](http://cpie14.fr)